Die Luftkessel

und Halter sind aus Alu hergestellt. Die drei Kessel sind aus Vollmaterial gedreht. Beide Halter sind aus 4mm Alu gefräst und werden mittels M2 Schrauben am Trägerwinkel befestigt.







Um ein verrutschen der Kessel im Träger zu vermeiden, fixierte ich diese mit UHU-Kraft Kleber. Zusätzlich fertigte ich mir aus 0,5mm Alu-Zinkblech zwei Kesselbänder. So habe ich eine kompakte Einheit erhalten.





Um nahe ans Original zu kommen, fertigte ich noch den Halter für die Prüfanschlüsse aus 0,8mm Alu. Die Prüfanschlüsse sind aus PS - Rundmaterial. Hierfür bohrte ich einige Löcher in den Winkel. Die Kontour ist mit der Feile heraus gearbeitet.



Wie im Original dürfte der Lufttrockner nicht fehlen. Diesen baute ich aus diversen PS-Reststücken anhand von Vorbildfotos und befestigte Ihn seitlich am Batteriekasten.







So sieht das ganze montiert und lackiert aus.